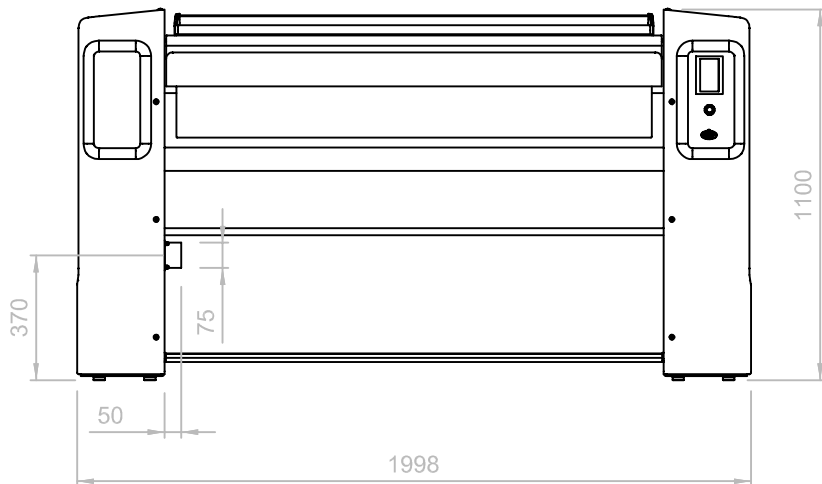


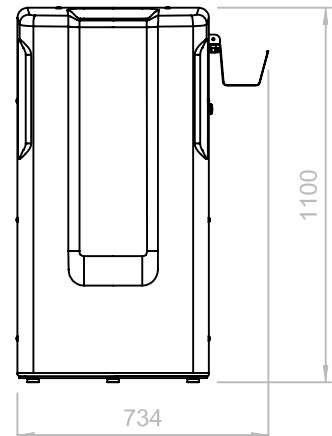
e²140.30

INFORMATIONEN ZUR INBETRIEBNAHME


VORDERANSICHT






SEITENANSICHT



DRAUFSICHT



TECHNISCHE ANFORDERUNGEN

Elektrokabel + Stecker			
	V.230/1/50-60Hz	V.230/3/50-60Hz	V.400/3N/50-60Hz
	n.v.	32 A	20 A
Gesamtleistung	n.v.	11 kW	11 kW
Magneto-thermischer Diffe- rentialschalter	n.v.	I _{dn} = 0.03 A	I _{dn} = 0.03 A
Dampfabzug	n.v.	Ø75 mm, 90 m ³ /h	Ø75 mm, 90 m ³ /h
Platz um die Maschine	hinten: 400 mm - rechts: 650 mm - links: nicht notwendig		