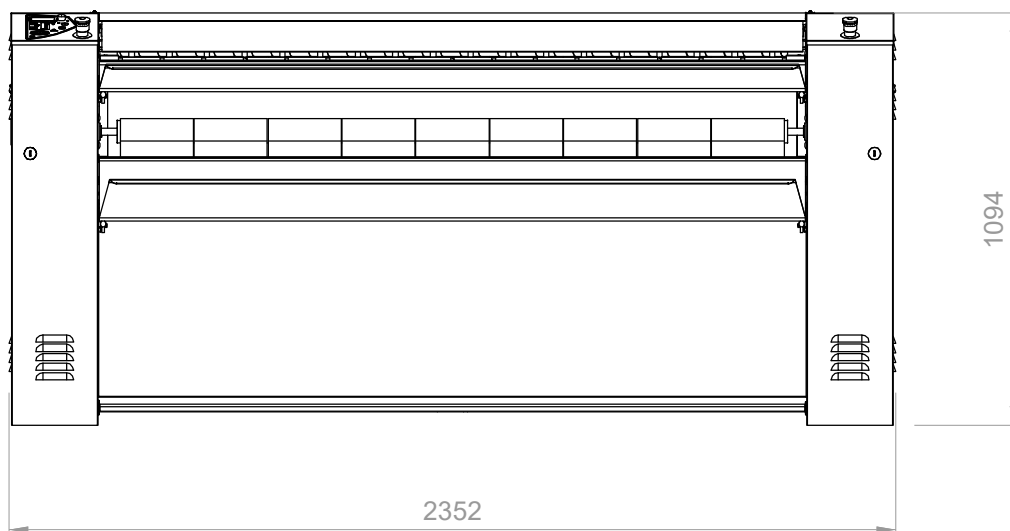
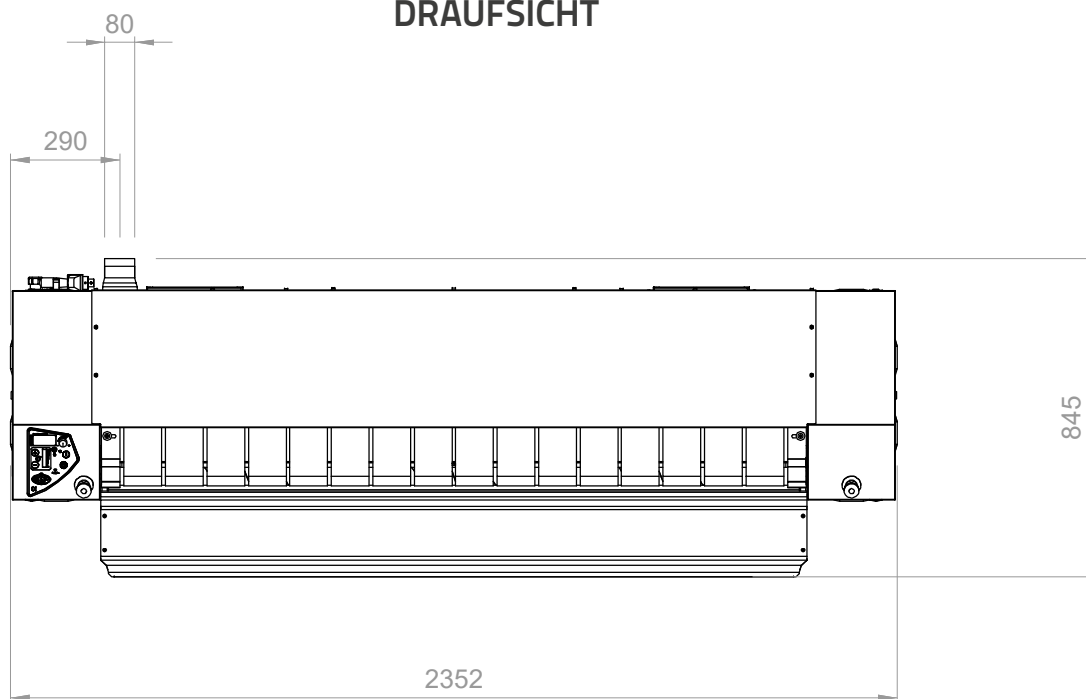


INFORMATIONEN ZUR INBETRIEBNAHME

VORDERANSICHT

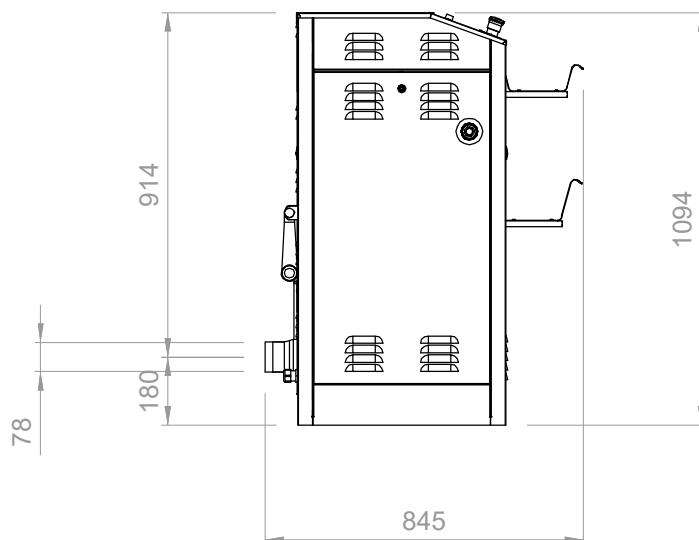


DRAUFSICHT






INFORMATIONEN ZUR INBETRIEBNAHME

SEITENANSICHT



TECHNISCHE ANFORDERUNGEN

Elektrokabel + Stecker			
	V.230/1/50-60Hz	V.230/3/50-60Hz	V.400/3N/50-60Hz
	n.v.	64 A	37 A
Gesamtleistung	n.v.	25,3 kW	25,3 kW
Magnetothermischer Differentialschalter	n.v.	I _{dn} = 0.03 A	I _{dn} = 0.03 A
Dampfabzug	n.v.	Ø80 mm, 280 m ³ /h	Ø80 mm, 280 m ³ /h
Platz um die Maschine	hinten: 500 mm - rechts: 500 mm - links: 500 mm		